

LUDiCa 20. UN BILANCIO SOCIAL

Giommaria Carboni | giommariacarboni@gmail.com

Da un'analisi dei dati statistici della pagina Facebook del LUDiCa effettuata tra il 18 marzo e il 18 giugno del 2020, risulta un graduale incremento dei like alla pagina a partire dal 5 maggio, giorno in cui è stato annunciato con un nuovo post l'inizio del LUDiCa.



Fig. 09 - "Mi piace" totali della Pagina.

Si riscontra un picco di oltre 40 like fra l'8 e il 9 giugno.

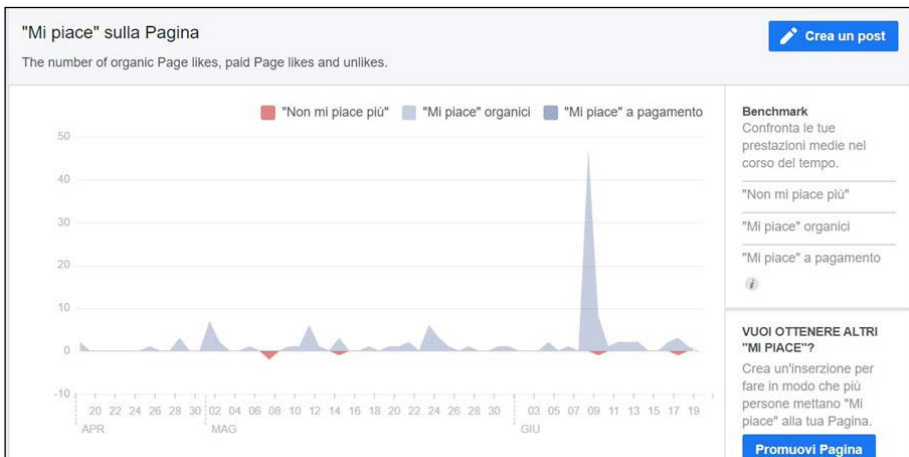


Fig. 10 - Picco di "Mi piace" sulla Pagina in occasione del lancio del post dell'8 giugno.

Precisamente, 47 nuovi like totali, di cui 33 (70.21 %) di origine sconosciuta, 13 (27.66%) ricevuti direttamente sulla pagina e solo 1 (2.13%) derivante dalla ricerca.



Fig. 11 - Origine dei "Mi piace" ricevuti dalla Pagina l'8 giugno.

Lo stesso giorno corrisponde anche al picco positivo delle visualizzazioni della pagina

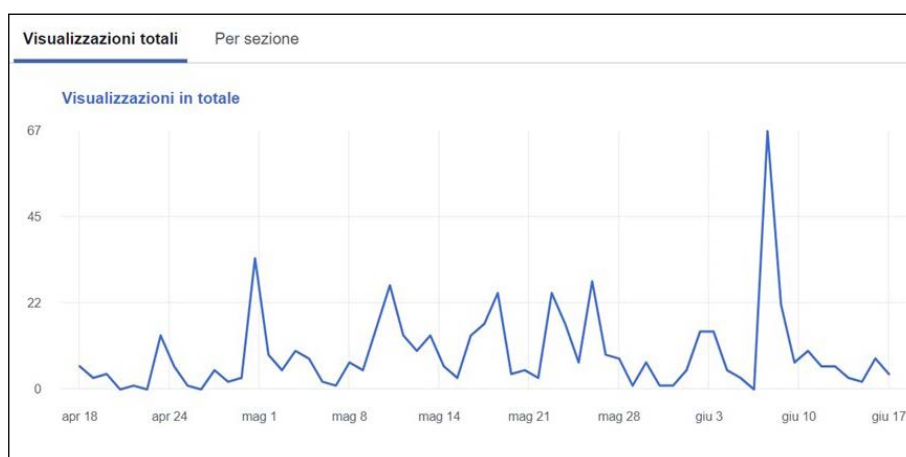


Fig. 12 - Picco nelle visualizzazioni della Pagina dell'8 giugno.

Curiosamente, il post dell'8 giugno non ha avuto un riscontro superiore alla media.

| | | | | | | | | | | |
|---------------------|--|----------------------------------|--|--|------|--|----------|--|--|---|
| 15/06/2020 13:16 | | La possibilità di geolocalizzare | | | 173 | | 7 5 | | | Metti in evidenza il post |
| 14/06/2020 12:02 | | Domani ultimo incontro | | | 336 | | 2 5 | | | Metti in evidenza il post |
| 11/06/2020 17:59 | | Ancora sul tema DH e | | | 163 | | 7 7 | | | Metti in evidenza il post |
| 11/06/2020 15:24 | | (Quasi) tutto quello che | | | 215 | | 11 6 | | | Metti in evidenza il post |
| 11/06/2020 10:13 | | All'incontro di ieri con la | | | 1,8K | | 28 14 | | | Metti in evidenza il post |
| 10/06/2020 10:09 | | Attenzione L.U.Di.Ca. | | | 264 | | 10 18 | | | Metti in evidenza il post |
| 09/06/2020 18:04 | | Drupal è curata da una delle | | | 350 | | 8 10 | | | Metti in evidenza il post |
| 09/06/2020 15:54 | | Domani il sesto incontro | | | 457 | | 8 14 | | | Metti in evidenza il post |

Fig. 13 - Statistiche del post dell'8 giugno.

Cosa invece accaduta l'11 giugno, quando si registra un picco positivo nelle interazioni ma altrettanto negativo nel numero dei nuovi like alla pagina.

LUDiCa - Laboratorio di Umanistica Digitale Università di Cagliari

Publicato da Giampaolo Salice [?] · 8 giugno alle ore 09:58 ·

Un nuovo incontro tematico L.U.Di.Ca.
Cosa si nasconde dietro un sito web? Come se ne progetta e realizza uno d'ambito umanistico?

08.06.20

Nel seminario tematico di oggi il Dott. Alessandro Capra, Aglie coach per aziende pubbliche e private, offrirà un approfondimento sullo studio, la progettazione e la realizzazione di siti web gestionali

...

Prestazioni del tuo post

263 persone raggiunte

6 "Mi piace", commenti e condivisioni

| | | |
|-------------------|---------------|-------------------------|
| 5 "Mi piace" | 4 Sul post | 1 Sulle condivisioni |
| 0 Commenti | 0 Sul post | 0 Sulle condivisioni |
| 1 Condivisioni | 1 Sul post | 0 Sulle condivisioni |

4 Clic sul post

| | | |
|---------------------------------|--------------------|-----------------|
| 1 Visualizzazioni della foto | 0 Clic sul link | 3 Altri clic |
|---------------------------------|--------------------|-----------------|

COMMENTI NEGATIVI

| | |
|---------------------|-------------------------|
| 0 Nascondi post | 0 Nascondi tutti i post |
| 0 Segnala come spam | 0 Non mi piace più |

Le statistiche indicate potrebbero non essere subito aggiornate rispetto a ciò che viene visualizzato nei post.

Fig. 14 - Copertura del post dell'11 giugno.

Il post ha infatti raggiunto le 1.791 persone totali contro le 263 del post dell'8 giugno, giorno in cui, di converso, è stato registrato il picco dei nuovi like alla pagina. Va notato che il post dell'8 giugno ha ricevuto soltanto 6 like totali, mentre il post dell'11, benché le 1.528 persone in più raggiunte, ne ha ricevuti appena 14.

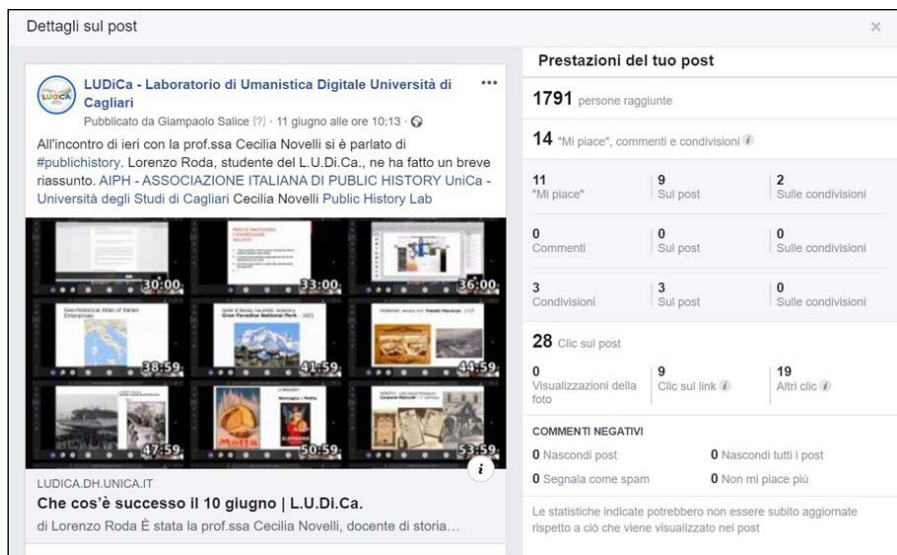


Fig. 15 - Numero di "Mi piace" del post dell'11 giugno in relazione alla copertura totale.

Tra le azioni di unlike, le uniche presenti sembrano derivare dalla cancellazione di vecchi account o dalla rimozione di account sospetti.



Fig. 16 - "Mi piace" persi per la sospensione di account inattivi.

| 7 maggio 2020 | | |
|--|--------------------------------|-----------------------------------|
| Origine dei "Mi piace" | Origine dei "Non mi piace più" | |
| Origine dei "Non mi piace più" | Numero di "Non mi piace più" | Percentuale di "Non mi piace più" |
| Rimozione di account disattivati o commemorativi | 2 | 100% |

Fig. 17 - "Mi piace" persi per la rimozione di account sospetti.

La composizione dei fan della pagina è per la maggior parte di sesso femminile, 61%, contro il 38% degli utenti di sesso maschile, ed è concentrata nelle fascia d'età dei 25-34 e, in misura lievemente minore, 35-44 anni.

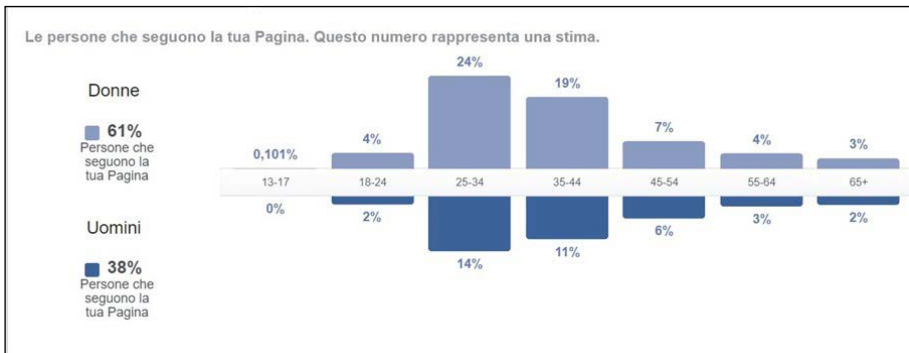


Fig. 18 - Composizione del pubblico dai "Mi piace" totali della Pagina.

Gli utenti provengono per la quasi totalità dall'Italia, di cui circa 1/3 dall'area della città di Cagliari, e parlano tutti italiano.

| Paese | Persone che ... | Città | Persone che ... | Lingua | Persone che ... |
|-------------|-----------------|---------------------------|-----------------|-----------------------|-----------------|
| Italia | 931 | Cagliari, Sardegna | 387 | Italiano | 919 |
| Spagna | 15 | Roma, Lazio | 42 | Inglese (USA) | 19 |
| Regno Unito | 11 | Nuraminis, Sardegna | 38 | Inglese (Regno Unito) | 18 |
| Germania | 6 | Ussana, Sardegna | 21 | sc_IT | 10 |
| Irlanda | 3 | Milano, Lombardia | 18 | Francese (Francia) | 6 |
| Portogallo | 2 | Oristano, Sardegna | 16 | Spagnolo (Spagna) | 5 |
| Franca | 2 | Bologna, Emilia-Roma... | 13 | Spagnolo | 3 |
| Polonia | 2 | Carbonia, Sardegna | 13 | Catalano | 3 |
| Norvegia | 1 | Sestu, Sardegna | 11 | Tedesco | 2 |
| Palestina | 1 | Quartu Sant'Elena, Sar... | 11 | Russo | 1 |

Fig. 19 - Provenienza degli utenti che hanno messo "Mi piace" alla Pagina.

La "grande balena blu" conferma la tendenza generale sull'uso dei social network, ma curiosamente assistiamo ad un primo picco positivo delle visualizzazioni fra le 5 e le 7 del mattino, con un secondo picco positivo alle 13 ed un picco negativo alle 19.



Fig. 20 - Orari di maggiore frequentazione della Pagina.

Va specificato però che queste rilevazioni prendono in considerazione il fuso orario del Pacifico e che vanno quindi aggiustate in funzione del fuso orario italiano, risultando in un primo picco positivo alle ore

14, un secondo alle ore 22 ed un picco negativo alle 4 del mattino. Questa rilevazione mostra quindi una frequentazione da parte degli utenti sostanzialmente costante durante tutto l'arco della giornata.